

Total Information System for ProShop

「専門店総合情報システム オプション」

店舗管理システム



アルファシステム株式会社

はじめに

この度は弊社「専門店総合情報システム」ご提案の機会を頂きまことにありがとうございます。

弊社は、ブティック殿をはじめとした各種専門店さま向けに特化したシステムの開発を、平成2年より継続して行なっております。

この間、各社長様・店長様方の知恵や経験／ノウハウをご提供いただき、現在のシステムへと成長しております。

今回ご提案いたします「専門店総合情報システム」は皆様のノウハウの結晶と自負しており、ご採用いただきました折には御社の商品管理／利益管理／顧客管理など十分ご活用いただけるものと確信しております。

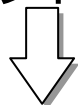
ぜひとも、ご検討のほど宜しくお願いいたします。

アルファシステム株式会社 代表取締役 石塚茂樹

店舗運營業務の省力化を行います。

現状では

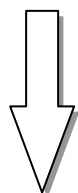
- 入在庫伝票から手作業による商品移動実績の整理
- クレジット伝票や現金の集計



- 本部にてクレジット伝票の手集計による入金予測

店舗管理システムを利用すると

- 店舗締め処理の簡略化

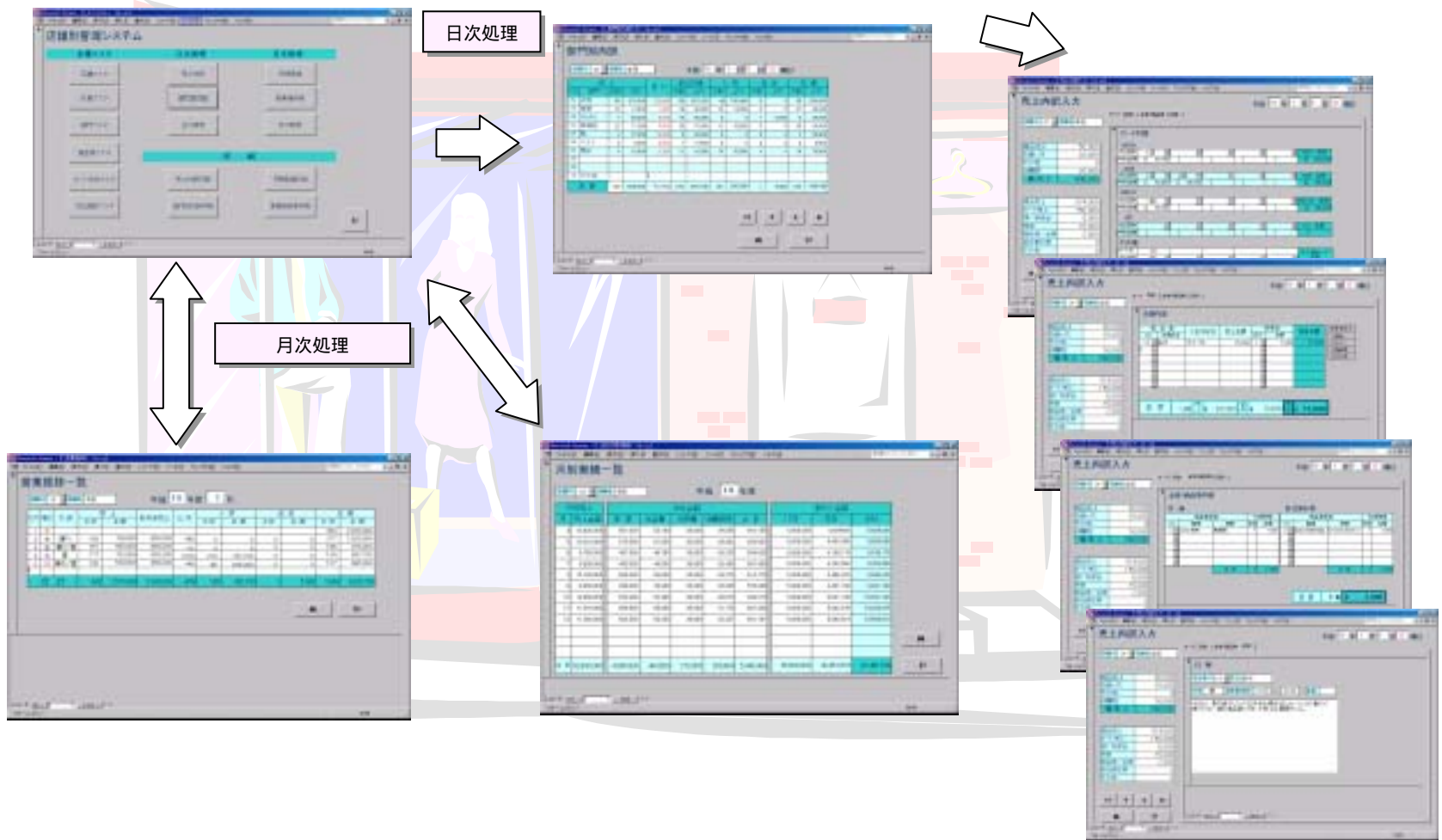


POSシステムにより部門別売上の自動収集
クレジット伝票の支払回数別収集/登録
日報の登録

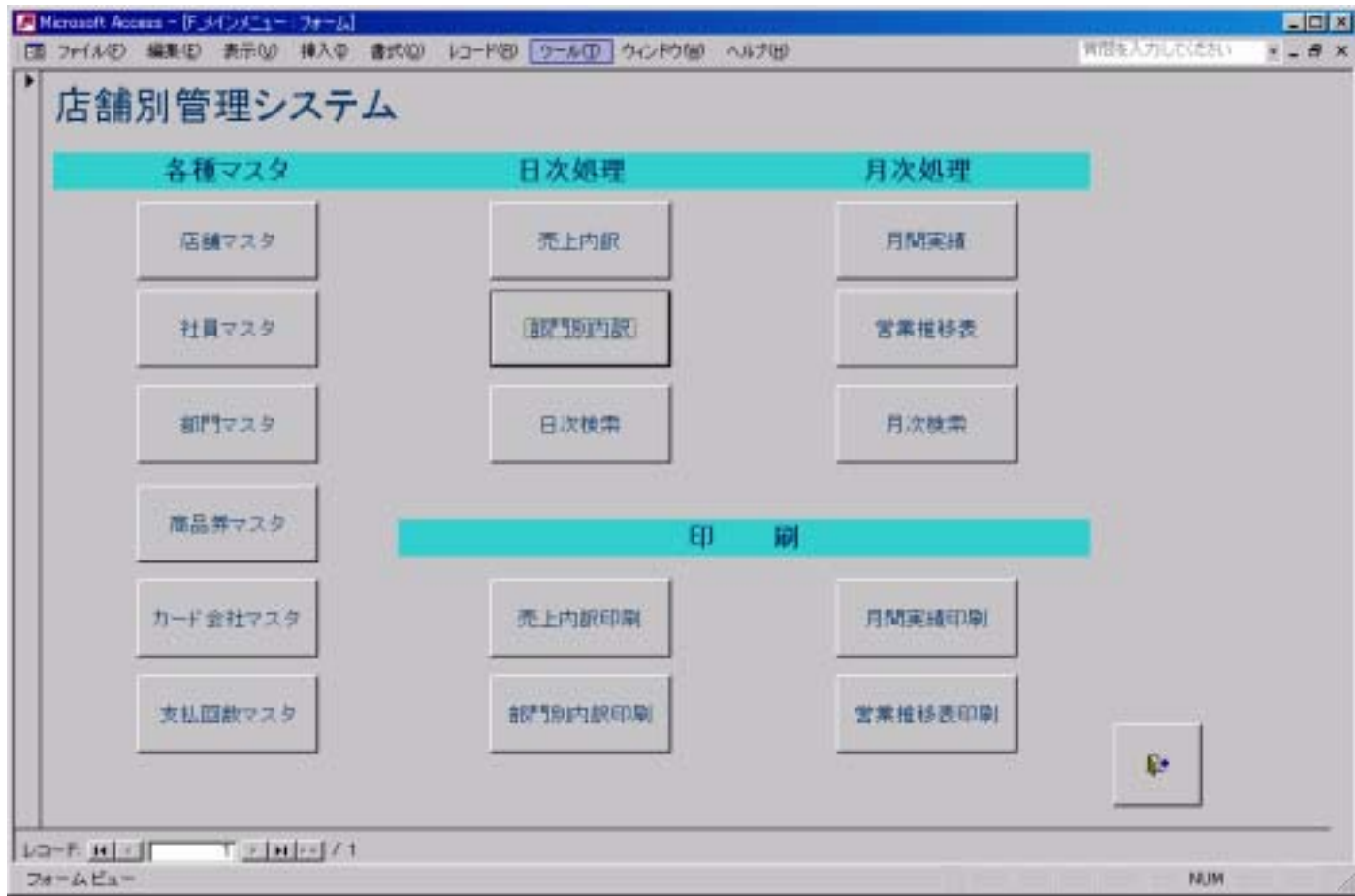
- (店舗)月次の売上推移の把握
- (本部)入金予測データの自動収集と把握

1. 画面フロー

日々店舗にて行う締め処理をコンピュータにより行うことで、入金予測や売上推移を簡単に把握できます。



2. メニューパネル



3. 部門別入力画面

Microsoft Access - [F_部門別入力画面] フォーム

ファイル 編集 表示 挿入 書式 コード ツール ウィンドウ ヘルプ

部門別内訳

店舗CD 01 店舗名 本店 平成 15 年 1 月 5 日 日 曜日

CD	部門	売上		値引	前日在庫		入荷		返品		在庫	
		点数	小計		点数	上代	点数	上代	点数	上代	点数	上代
01	衣料	59	376,000	123,000	50	627,200	45	150,000	0	0	35	290,000
02	雑貨	12	13,000	1,200	16	30,000	10	14,000	0	0	37	43,000
03	かばん	7	50,000	8,000	10	80,000	0	0	1	5,000	5	29,000
04	装飾品	22	17,200	3,500	30	37,000	12	15,000	0	0	20	26,000
05	靴	3	27,000	12,000	6	90,000	0	0	0	0	2	23,000
06	ベルト	6	6,000	3,000	7	17,500	0	0	0	0	3	4,500
07	帽子	8	10,800	1,200	8	16,000	10	15,000	0	0	10	15,000
08												
09												
10	その他											
合計		135	500,000	151,900	100	897,700	85	205,000	1	5,000	126	690,000

レコード: 1 / 1
フォームビュー

4. 売上入力画面（カード内訳）

Microsoft Access - [売上内訳入力: フォーム]

ファイル(F) 編集(E) 表示(O) 挿入(I) 書式(M) レポート(R) ツール(T) ウィンドウ(W) ヘルプ(H)

売上内訳入力(売上)

平成 15 年 1 月 5 日 日 曜日

カード | 売掛 | 全額/商品券 | 日報 |

店舗ID 01 | 店舗名 本店

商品売上	50,000
お直し代	20,000
その他	0
消費税	26,000
総売上	546,000

現金売上	374,000
カード売上	150,000
預/前受金	5,000
売掛	15,000
商品券/全券	2,000
自社割引券	0
その他	0

カード内訳

VISA

支払回数	1回							VISA 合計
件数/金額	4	60,000						4 60,000

JCB

支払回数	1回	2回						JCB 合計
件数/金額	1	50,000	1	30,000				2 35,000

NICS

支払回数	1回							NICS 合計
件数/金額	2	35,000						2 35,000

UC

支払回数								UC 合計
件数/金額								

その他

カード名	DC							その他カード
支払回数	1回							合計
件数/金額	1	20,000						1 20,000

合計 9 件 ¥ 150,000

レコード: 1 / 1

フォームビュー

5. 売上入力画面（売掛内訳）

Microsoft Access - [F:売上内訳入力:フォーム]

平成 15 年 1 月 5 日 日 曜日

売上内訳入力

店舗ID 01 店舗名 本店

商品売上	50,000
派遣し代	20,000
その他	0
消費税	26,000
総売上	546,000

現金売上	374,000
カード売上	150,000
預/前受金	5,000
売掛	15,000
商品券/金券	2,000
自社割引券	0
その他	0

カード 売掛 | 金券/商品券 | 日額 |

売掛内訳

担当者	入金予定日	売上金額	前受金		売掛金額	前受金区分
			区分	金額		
10 鈴木	15/1/25	20,000	1	5,000	15,000	1 現金
-	-	-	-	-	-	2 カード
-	-	-	-	-	-	3 商品券
-	-	-	-	-	-	4 その他
-	-	-	-	-	-	
-	-	-	-	-	-	
-	-	-	-	-	-	
-	-	-	-	-	-	
-	-	-	-	-	-	
-	-	-	-	-	-	
-	-	-	-	-	-	
合計	1件	売上 ¥ 20,000	前受 ¥ 5,000	売掛 ¥ 15,000		

カード: 15 / 1 / 1

フォームビュー

7. 売上入力画面（日報）

Microsoft Access - [F:売上内訳入力:フォーム]

売上内訳入力

平成 15 年 1 月 5 日 日 曜日

店舗CD 01 店舗名 本店

商品売上	50,000
派遣代	20,000
その他	0
消費税	26,000
総売上	546,000

現金売上	374,000
カード売上	150,000
残/前入金	5,000
売掛	15,000
商品券/金券	2,000
自社割引券	0
その他	0

カード | 売掛 | 金券/商品券 | 日報

日報

担当CD 10 氏名 鈴木


天気 雪 営業時間 10:00 - 20:00 客数

今日は、悪天候でしたが正月休み最終日とセールとが重なり、残少ない値引商品数に対して売上は順調でした。

レコード: 14 / 1

フォームビュー

8. 営業推移一覽画面



Microsoft Access - [F_営業推移一覽 - フォーム]

ファイル(F) 編集(E) 表示(O) 挿入(I) 書式(M) レコード(R) ツール(T) ウィンドウ(W) ヘルプ(H)

営業推移一覽


店舗CD 01 店舗名 本店 平成 14 年度 1 月

日付	曜日	天候	売上		前年度売上	比率	入荷		返品		在庫	
			点数	金額			点数	金額	点数	金額	点数	金額
1	水										350	2,220,000
2	木	晴れ	142	700,000	650,000	+8%	0	0	0	0	277	1,520,000
3	金	曇り/雪	151	650,000	680,000	-4%	0	0	0	0	186	870,000
4	土	雪	177	720,000	550,000	+31%	210	747,700	0	0	100	897,700
5	日	晴れ/雪	135	500,000	480,000	+4%	65	205,000	0	0	127	695,000
合計			600	2,570,000	2,380,000	+9%	285	952,700	1	5,000	1,040	6,202,700

レコード 11 / 11

フォームビュー

9. 月別実績一覧画面



Microsoft Access - [F:\店別実績\実績\フォーム]

ファイル(F) 編集(E) 表示(V) 挿入(I) 書式(O) レコード(R) ツール(T) ウィンドウ(W) ヘルプ(H)

月別実績一覧

店舗CD 01 店舗名 本店 平成 14 年度

月別売上		支払金額					差引金額		
月	売上金額	家賃	共益費	光熱費	消費税等	合計	15日	末日	合計
4	10,020,000	501,000	50,100	30,000	29,055	610,155	5,000,000	4,409,845	9,409,845
5	10,310,000	515,500	51,550	30,000	29,852	626,902	5,000,000	4,683,098	9,683,098
6	9,750,000	487,500	48,750	30,000	28,325	594,825	5,000,000	4,155,175	9,155,175
7	9,800,000	490,000	49,000	30,000	28,450	597,450	5,000,000	4,202,550	9,202,550
8	10,100,000	505,000	50,500	30,000	29,275	614,775	5,000,000	4,485,225	9,485,225
9	9,980,000	499,000	49,900	30,000	28,945	578,900	5,000,000	4,401,100	9,401,100
10	10,680,000	534,000	53,400	30,000	30,670	648,270	5,000,000	5,031,730	10,031,730
11	11,010,000	550,500	55,050	30,000	31,775	667,325	5,000,000	5,342,675	10,342,675
12	11,250,000	562,500	56,250	30,000	32,437	681,187	5,000,000	5,568,813	10,568,813
合計	92,900,000	4,645,000	464,500	270,000	268,984	5,448,484	45,000,000	42,451,516	87,451,516

レコード 14 / 1
フォームビュー

ありがとうございました。

